

## Procedure Description / Descripción Del Procedimiento

Bonnet cleaning of carpets provides interim cleaning for commercial grade carpets. Bonnet cleaning allows large areas to be cleaned quickly and leaves a protective treatment on the carpet.

La limpieza en seco de alfombras con accesorio giratorio proporciona una limpieza provisoria en alfombras de calidad comercial. Esta limpieza en seco permite limpiar rápidamente superficies grandes y deja un tratamiento protector en la alfombra.

## Equipment and Supplies / Equipo y Fuentes



Gloves  
Guantes



Safety Glasses  
Gafas de seguridad



Wet Floor Signs  
Precaución - Piso Mojado



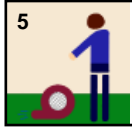
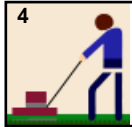
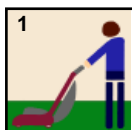
Vacuum  
Vacío



Bonnet  
Capo De la Alfombra

## Procedure / Procedimiento

1. Vacuum carpet thoroughly.
2. Post wet floor signs.
3. Dilute Pre-Treat with warm water. Spray solution on spots or high traffic carpet lanes with low pressure pump-up sprayer. Allow solution to sit on carpet for 5-10 minutes before bonnetting. Do not let solution dry on carpet.
4. Dilute SpinShield with water in mop bucket. Soak bonnet in solution for 5 minutes. Wring out the bonnet and scrub the carpet with low speed floor machine. Flip bonnet when soiled. Repeat as necessary.
5. Allow carpet to dry. Use air movers to aid drying. Vacuum thoroughly when dry.  
Note: After every 3rd or 4th time of bonnet cleaning, extract carpet with ExtracShield for deep cleaning.



1. Limpie bien la alfombra con una aspiradora.
2. Coloque carteles de pisos húmedos.
3. Diluya Pre-Treat con agua caliente. Rocíe la solución sobre manchas o senderos de alto tránsito de la alfombra con un rociador con bombeo de baja presión. Deje que la solución actúe sobre la alfombra de 5 a 10 minutos antes de hacer la limpieza con el accesorio giratorio. No deje que la solución se seque sobre la alfombra.
4. Diluya SpinShield con agua en el balde. Sumerja el accesorio giratorio en la solución durante 5 minutos. Escorra el accesorio y frote la alfombra con la máquina para pisos a baja velocidad. Dé vuelta el accesorio giratorio cuando esté sucio. Repita si es necesario.
5. Espere a que el piso se seque. Use sopladores de aire para ayudar al secado. Aspire completamente cuando esté seco.  
Nota: Después de cada 3<sup>o</sup> o 4<sup>a</sup> vez de limpieza con el accesorio giratorio, realice la limpieza por extracción con ExtracShield para una limpieza profunda.

## Product Guide / Guía Del Producto

Name/Nombre	Function/Función	Dilution/Dilusión
SpinShield	Bonnet Cleaner (Limpiador)	1:32 (4 oz./gallon)
Extraction	Extraction Cleaner (Extracción)	1:64 (2 oz/gallon)
Pre-Treat	Pre-Spray Cleaner (Pretrata)	1:5 (20 oz/gallon)