

Procedure Description / Descripción Del Procedimiento

This process uses a special cleaner that is lightly sprayed onto the carpet then agitated and allowed to dry. The product dries into crystals, which are then vacuumed up.

Este proceso utiliza un limpiador especial que se rocía ligeramente sobre la alfombra, luego se lo agita y se lo deja secar. Al secarse el producto se cristaliza, y luego se lo aspira.

Equipment and Supplies / Equipo y Fuentes



Gloves
Guantes



Safety Glasses
Gafas de seguridad



Wet Floor Signs
Precaución - Piso Mojado



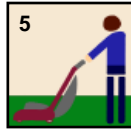
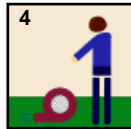
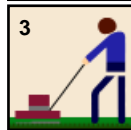
Vacuum
Vacío



Carpet Bonnet
Capo De la Alfombra

Procedure / Procedimiento

1. Vacuum carpet thoroughly.
2. Post wet floor signs.
3. Mix ECO2 in a low pressure pump-up sprayer.
4. Apply the solution to an area of carpet no larger than 400 sq.ft.
5. Allow to stand 1-5 minutes, then agitate with a counter rotating cylindrical brush machine using soft nylon (black) brushes. Alternative: a floor machine equipped with a pre-moistened spin bonnet can also be used.
6. Allow carpet to dry 30-60 minutes before opening to traffic.
7. Vacuum floor thoroughly.



1. Limpie bien la alfombra con una aspiradora.
2. Coloque carteles de pisos húmedos.
3. Mezcle ECO2 en un rociador con bombeo de baja presión.
4. Aplique la solución a una zona de la alfombra de no más de 400 pies² (37 m²).
5. Déjelo descansar de 1 a 5 minutos y luego agite con una máquina cepilladura cilíndrica de contra-rotación, usando los cepillos de nylon suave (negros). Alternativa: también puede usarse una máquina lavapisos equipada con un accesorio giratorio humedecido.
6. Deje secar la alfombra de 30 a 60 minutos antes de abrirla al tránsito.
7. Limpie el piso con aspiradora si el tiempo lo permite.

Product Guide / Guía Del Producto

Name/Nombre
ECO2

Function/Función
Encapsulation Cleaner (Limpiador)

Dilution/Dilusión
1:10 (12 oz./gal.)