

Procedure Description / Descripción Del Procedimiento

Removing spots in carpets is important to keeping carpets looking clean. If spots are not removed in a timely fashion, they can become permanent stains. Different spots require different chemicals and procedures to remove them efficiently.

Quitar las manchas de las alfombras es importante para que luzcan limpias. Si las manchas no se quitan en su momento, pueden hacerse permanentes. Las distintas manchas requieren diferentes productos químicos y procedimientos para quitarlas efectivamente.

Equipment and Supplies / Equipo y Fuentes



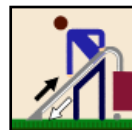
Gloves
Guantes



Safety Glasses
Gafas de seguridad



Wet Floor Signs
Precaución - Piso Mojado



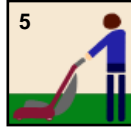
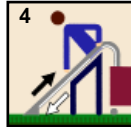
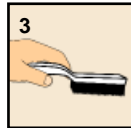
Carpet Shampoo
Champú De la Alfombra



Vacuum
Vacío

Procedure / Procedimiento

1. Vacuum carpet thoroughly.
2. Squirt a small amount of the appropriate spotting solution on to the stain. Allow to sit on stain for 2-5 minutes.
3. Gently agitate stain with a nylon brush. Always work from outside to inside. Do not brush aggressively across stain as it can damage the carpet and make the stain bigger.
4. Extract stain with an extractor or spotting machine. If not available, rinse with water and use a wet/dry vacuum or blot up with a white cotton/microfiber towel. Repeat steps 2-4 as needed.
5. When spot is removed, dry spot as quickly as possible and vacuum.



1. Limpie bien la alfombra con una aspiradora.
2. Aplique con la pistola rociadora una pequeña cantidad de la solución desmanchadora adecuada sobre la mancha. Deje actuar sobre la mancha de 2 a 5 minutos.
3. Agite suavemente la mancha con un cepillo de nylon. Trabaje siempre desde afuera hacia adentro. No cepille agresivamente a través de la mancha porque puede dañar la alfombra y agrandar la mancha.
4. Extraiga la mancha con una máquina extractora o desmanchadora. Si no tiene la máquina, enjuague con agua y use una aspiradora húmeda/seca o absorba con una toalla blanca de algodón/microfibra. Repita los pasos 2 a 4 si es necesario.
5. Cuando elimine la mancha, seque el lugar tan rápidamente como pueda y aspire.

Product Guide / Guía Del Producto

Name/Nombre
Carpet Spotter
X-Ray

Function/Función
Remove Spots/Stains
Remove Spots/Stains

Dilution/Dilución
RTU
RTU